

L200



**MITSUBISHI
MOTORS**

Drive your Ambition





1 | L200 GLS 4x4 DIÉSEL Color Sterling Silver Metallic

Nota: El equipo puede variar según el mercado. Contacta a tu Distribuidor Autorizado Mitsubishi más cercano para obtener la información más actualizada.



REPLETA DE HISTORIAS

L200 carga una tonelada de tradición tecnológica. Diseñada para que siempre rebases tus metas en las más duras jornadas de trabajo.



3

L200 GLS 4x4 DIÉSEL

Nota: El equipo puede variar según el mercado. Contacta a tu Distribuidor Autorizado Mitsubishi más cercano para obtener la información más actualizada.

DISEÑO Y COMODIDAD

Para esas largas jornadas de trabajo, **L200** te ofrece interiores cómodos y duraderos.



SISTEMA EASY SELECT

**AIRE ACONDICIONADO AUTOMÁTICO
CON PURIFICADOR DE AIRE**

**MANOS LIBRES CON USB
Y BLUETOOTH™**



5

L200 GLS 4x4 DIÉSEL Color White Solid

Nota: El equipo puede variar según el mercado. Contacta a tu Distribuidor Autorizado Mitsubishi más cercano para obtener la información más actualizada.




CHAMBEA SOBRE **CUALQUIER TERRENO**

Su tracción y capacidad de arrastre convierten a **L200** en una pick up versátil y potente para llevar cualquier carga a su destino, sin importar el terreno.

SEGURIDAD

Pensada para todos los que se suben a chambear.

CONTROL DE ESTABILIDAD
BOLSAS DE AIRE FRONTALES
5 CINTURONES DE SEGURIDAD
FRENOS CON ABS, EBD Y BA
CHASIS Y SUSPENSIÓN
REFORZADO



TECNOLOGÍA

Tu historia se escribe con esfuerzo y las mejores herramientas.

NUEVO MOTOR 2.4 L TURBODIÉSEL


Potencia máxima de 178 HP
y torque máximo de 317 lb-pie.

ASISTENTE DE CONTROL DE REMOLQUE



CAPACIDAD DE CARGA
DE HASTA 1,065 KG

BEDLINER SOBRE BATEA
CON 4 GANCHOS DE SUJECIÓN



L200 GLS 4x4 DIÉSEL Color Impulse Blue Metallic (Izq.), Sterling Silver Metallic (Der.)
Nota: El equipo puede variar según el mercado. Contacta a tu Distribuidor Autorizado Mitsubishi más cercano para obtener la información más actualizada.



9

L200 GLS 4X4 DIÉSEL Color Red Solid

Nota: El equipo puede variar según el mercado. Contacta a tu Distribuidor Autorizado Mitsubishi más cercano para obtener la información más actualizada.

MOTOR Y TRANSMISIÓN	GLX Doble Cabina 4X2 Gasolina	GLX Doble Cabina 4X4 Diésel
Motor	2.4 L, 4 cilindros	2.4 L, 4 cilindros turbodiésel con sistema de apagado y encendido en alto total
Potencia máxima (HP @ rpm)	126 @ 5,250	178 @ 3,500
Torque máximo (lb-pie @ rpm)	143 @ 4,000	317 @ 2,500
Transmisión	Manual de 5 velocidades	Manual de 6 velocidades
Tracción	Trasera	4x4
Caja de transferencia (reductora) con sistema Easy Select con bloqueo diferencial trasero LSD.	-	.

SUSPENSIÓN Y DIRECCIÓN		
Suspensión delantera independiente de doble triángulo con barra estabilizadora	.	.
Suspensión trasera de eje rígido	.	.
Suspensión reforzada	-	.
Dirección con asistencia hidráulica	.	.
Carrocería reforzada construida sobre chasis de largueros y travesaños	.	.

FRENOS Y LLANTAS		
Frenos delanteros/traseros	Discos/Tambores	Discos/Tambores
Llanta de refacción tamaño completo (acero)	.	.
Dimensión de neumáticos	245/70 R16	205R16C 8PR
Rines	Aluminio 16"	

SEGURIDAD		
ABS	.	.
EBD (Distribución Electrónica de Frenado)	.	.
Control de crucero	-	.
Control de estabilidad	-	.
Asistente de control de remolque	-	.
BA (Asistencia de Frenado)	-	.
Sistema de monitoreo de presión de neumáticos	.	.
Bolsas de aire frontales	2	2
Inmovilizador	.	.

EQUIPAMIENTO EXTERIOR		
Manijas		Cromo
Parrilla		Cromo oscuro
Espejos		Cromo
Espejos con ajuste eléctrico	.	.
Espejos con desempañador eléctrico	.	.
Espejos abatibles y con desempañante	.	.
Faros de halógeno	.	.
Faros de niebla	.	.
Loderas	.	.
Seguros eléctricos	.	.
Ventanas eléctricas	.	.
Desempañador trasero	.	.
Ganchos	4	4
Bedliner	.	.
Estribos laterales	.	.

EQUIPAMIENTO INTERIOR		
Manijas cromadas	.	.
Portalentes	.	.

MI PRÓXIMO MITSUBISHI L200: / /

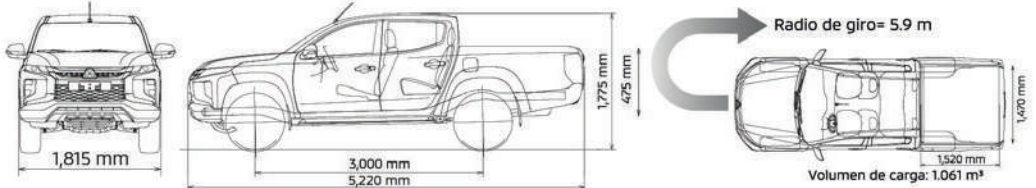
PRECIO: _____ MENSUALIDAD: _____
 ENGANCHE: _____ DISTRIBUIDOR: _____
 PLAZO: _____ ASESOR: _____

EQUIPAMIENTO INTERIOR	GLX Doble Cabina 4X2 Gasolina	GLX Doble Cabina 4X4 Diésel
Asiento de conductor con ajuste manual de 6 posiciones	.	.
Asiento de pasajero con ajuste manual de 4 posiciones	.	.
2da fila de asientos tipo banca con 3 cabeceras y descansabrazos abatible	.	.
Controles al volante	.	.
Asideras (delanteras/traseras)	.	.
Aire acondicionado automático con purificador de aire	.	.
Volante forrado en piel	.	.
Palanca de velocidades forrada en piel	.	.

AUDIO		
Sistema de audio AM/FM/CD/MP3 con 4 bocinas	.	.
Bluetooth™ manos libres	.	.
USB	.	.

PESOS Y CAPACIDADES		
Capacidad del tanque de combustible (litros)	75	
Peso vehicular (kg)	1,585	1,810
Peso bruto vehicular (kg)	2,650	2,850
Capacidad de carga (kg)	1,065	1,040

DIMENSIONES



COLORES



VESTIDURAS



Tela gris oscuro bitono

Toda la información contenida en este material está basada en datos disponibles al momento de la publicación. Las descripciones son correctas, Mitsubishi Motors S.A. de C.V. se esfuerza por mantener la precisión, sin embargo, la exactitud no puede garantizarse. De vez en cuando, Mitsubishi Motors de México S.A. de C.V. necesita actualizar o modificar las características e información del vehículo ya mostradas en este catálogo. Algunos vehículos presentados incluyen equipamientos opcionales que pueden no estar disponibles en algunas regiones. Todas las fotos y las pantallas son de referencia. Mitsubishi Motors de México S.A. de C.V. por medio de la publicación y distribución de este material no crea garantía, expresa o implícita, a cualquiera de los productos de Mitsubishi Motors. Contacta a tu Distribuidor más cercano para obtener la información más actualizada. Garantía Defensa a Defensa: 7 años sin kilometraje limitado. Consulta términos y condiciones en www.mitsubishi-motors.mx.

**Valores de rendimiento obtenidos en condiciones controladas de laboratorio, pueden no ser reproducidas ni obtenerse en condiciones y hábitos de manejo convencionales, debido a variantes en clima, condiciones topográficas y otros factores.



©2020 Mitsubishi Motors Corporation. Queda prohibida la reproducción, distribución, copia o modificación del contenido de este material sin permiso de Mitsubishi Motors de México S.A. de C.V. Fecha de publicación: 1 de enero de 2020. Vehículo importado de Tailandia. Para reparaciones, acudir a su Distribuidor Autorizado Mitsubishi. Esta ficha está impresa en papel con la certificación Green Seal en apoyo al medio ambiente.

SU PE-010120

7/ RAZONES PARA ESCRIBIR TU HISTORIA CON *L200*



Diseño Dynamic Shield: Una nueva línea de diseño, poderosa, robusta, imponente y sólida.



Más de una tonelada de historia: Fabricada con una gran herencia de tecnología automotriz, para lograr una capacidad de carga de más de 1,000 kg.



Tu empresa en el camino correcto: Porque la chamba nunca para, los motores diésel y gasolina de la nueva L200, tienen un excelente rendimiento de combustible para tu negocio.



La fuerza de la confianza: Sorprendente capacidad de arrastre de más de dos toneladas para alcanzar todas tus metas.



Trabajar sin parar: El poder de tracción 4x4 de L200 es capaz de desafiar cualquier terreno.



Espacio y comodidad: Doble cabina con cómodos interiores para que cada trayecto sea placentero.



7 años de Garantía Real: En Mitsubishi Motors de México nuestro compromiso más importante es darte un auto de la más alta calidad. Con esta confianza te ofrecemos la única Garantía Real en México: 7 años defensa a defensa y sin límite de kilometraje.*



*Consulta términos y condiciones en www.mitsubishi-motors.mx/legal/terminos-y-condiciones.