

8

RAZONES PARA COMPRAR

**OUTLANDER
PHEV**
Plug-In Hybrid Electric Vehicle



Una SUV, tres motores: somos pioneros en diseñar una SUV que puede utilizar dos motores eléctricos y un motor de combustión al mismo tiempo.



La opción que te mueve: te ofrece una autonomía de hasta 60 km por carga en modo eléctrico.*



Redefine la corriente: carga la batería de OUTLANDER PHEV en casa o en los diferentes puntos de recarga en todo el país.



Eco Off Road: su tracción TWIN-MOTOR S-AWC te permite mantener una marcha firme en cualquier terreno.



Cuidado del medio ambiente: estamos comprometidos con la sustentabilidad del planeta, por eso trabajamos cada día para desarrollar tecnologías amigables con el ambiente para vivir en un mundo mejor.



Seguridad avanzada: el paquete de seguridad de OUTLANDER PHEV te ofrece monitor de punto ciego con alerta de tráfico cruzado trasero, sistema de mitigación de impacto frontal, asistente de cambio y mantenimiento de carril, asistente de frenado automático en reversa y alerta de atención al conductor para que viajes con tranquilidad.



ADN innovador: en Mitsubishi Motors tenemos más de 100 años transformando la industria automotriz. Nos atrevimos a ser pioneros en híbridos enchufables y en autos eléctricos. Todo para acercarnos a un mejor futuro.



7 años de Garantía Real: en Mitsubishi Motors de México, nuestro compromiso más importante es darte un auto con la más alta calidad. Con esta confianza te ofrecemos la única Garantía Real en México: 7 años de defensa a defensa y sin límite de kilometraje.**



*El rendimiento del motor eléctrico es calculado en condiciones controladas, por lo que puede variar en función de factores tales como la batería utilizada, condiciones ambientales, orografía o las condiciones de manejo del vehículo. En cumplimiento de las Normas Oficiales Mexicanas aplicables.

**Consulta términos y condiciones en www.mitsubishi-motors.mx/legal/terminos-y-condiciones

**OUTLANDER
PHEV**
Plug-In Hybrid Electric Vehicle


2025



Drive your Ambition



MÁXIMA CALIFICACIÓN
EN SEGURIDAD



PERFECTO EQUILIBRIO

Tras años de investigación y desarrollo tecnológico de vanguardia, **Mitsubishi** crea la **Nueva OUTLANDER PHEV**, pionera en motores híbridos eléctricos enchufables.





MÁS QUE UN ELÉCTRICO, MÁS QUE UN HÍBRIDO

Con la batería de **OUTLANDER PHEV** puedes recorrer hasta 60 kilómetros* en modo 100% eléctrico, y combinada con el eficiente motor de gasolina, tendrás más de 650 kilómetros de total autonomía. Potencia y ahorro unidos para un máximo desempeño.



EFICIENCIA DE ENERGÍA

Diagrama digital de energía eléctrica y combustible en el tablero para conocer tu rendimiento.



ECO SCORE

Mide los puntos de conducción eficiente para la protección del medio ambiente.



ECO MODE CONTROL

Para un mejor y más sustentable consumo de combustible.



DISPLAY ESPECIAL DE FUNCIONES

Pantalla multiinformación en la que podrás supervisar todas las características de tu **OUTLANDER PHEV**.

LO MEJOR DE DOS MUNDOS

Experimenta la potencia y el rendimiento distintivos de Mitsubishi, ya que su avanzada tecnología es capaz de reducir los costos de uso de combustible, mientras que sus dos motores eléctricos ofrecen una conducción silenciosa y placentera.





TECNOLOGÍA OFF ROAD

La innovación tecnológica de **OUTLANDER PHEV** te ayudará a descubrir cualquier terreno de forma amigable con la naturaleza.



SISTEMA TWIN-MOTOR S-AWC (SUPER-ALL WHEEL CONTROL) EXCLUSIVO DE MITSUBISHI MOTORS

TWIN-MOTOR S-AWC (Super-All Wheel Control) se controla eléctricamente con ayuda de los motores eléctricos para distribuir la fuerza motriz más libremente entre las ruedas delanteras y traseras, y así mejorar el rendimiento en el camino.

Elige entre 7 modos diferentes de manejo al girar la perilla y sincronízate con cualquier terreno.



Condiciones de camino normales, difíciles y extremas.

CONDUCCIÓN ELÉCTRICA / HÍBRIDA

Hasta 60 km libres de emisiones de CO₂.

El motor de combustión se enciende para recargar automáticamente la batería.

Potencia adicional al accionarse los tres motores.



MODO ELÉCTRICO

Potencia de dos motores eléctricos sin asistencia de motor de combustión.



MODO HÍBRIDO EN SERIE

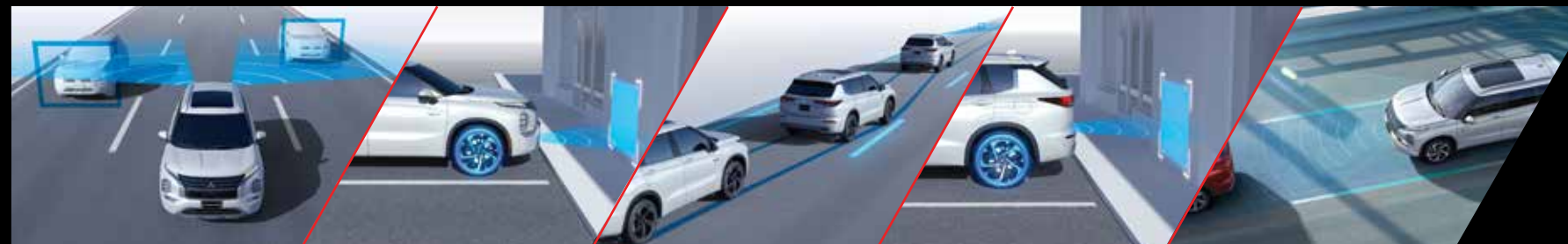
Potencia eléctrica combinada con asistencia de motor de combustión.



MODO HÍBRIDO EN PARALELO

Potencia de motor de combustión con asistencia de motores eléctricos.

SEGURIDAD AVANZADA



MONITOR DE PUNTO CIEGO CON ALERTA DE TRÁFICO CRUZADO TRASERO

SISTEMA DE MITIGACIÓN DE IMPACTO FRONTAL

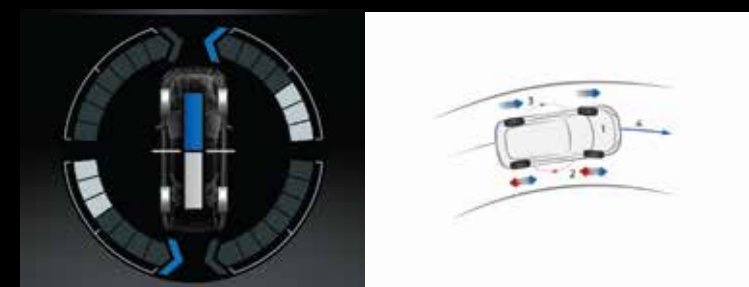
ASISTENTE DE CAMBIO Y MANTENIMIENTO DE CARRIL

ASISTENTE DE FRENADO AUTOMÁTICO EN REVERSA

CONTROL CRUCERO ADAPTATIVO

TWIN-MOTOR S-AWC

Control independiente de potencia y frenado de cada llanta, automático y en tiempo real.



7 Nota: el equipo puede variar según el mercado. Contacta a tu Distribuidor Autorizado Mitsubishi más cercano para obtener la información más actualizada.

LUJO EN EL DETALLE

Conoce la gama de accesorios originales Mitsubishi y personaliza tu **OUTLANDER PHEV**.



ACCESORIOS / EQUIPAMIENTO

Encuentra la solución que necesitas para que luzca acorde contigo.



Protección cromo puerta trasera



Cubierta para manija cromada



Molduras laterales



Emblema delantero



Protector de cajuela



Moldura inferior lateral cromada



Protector de entrada



Moldura trasera cromada



Luces de cortesía de puerta (logo)



Moldura delantera cromada



Iluminación de Dynamic Shield





MOTOR Y TRANSMISIÓN	SE Plus	Limited	Diamond
Motor	2.4 L, 4 cilindros en línea con 2 motores eléctricos, paquete de baterías de litio de 80 módulos a 300 V		
Potencia máxima de motor de combustión (HP @ rpm)		131 @ 5,000	
Torque máximo de motor de combustión (lb-pie @ rpm)		144 @ 4,300	
Potencia máxima de motor eléctrico delantero/trasero (HP)		114/134	
Torque máximo de motor eléctrico delantero/trasero (lb-pie)		188/144	
Transmisión	Engrane de reducción de una sola velocidad		
Tracción	TWIN-MOTOR S-AWC		

SUSPENSIÓN Y DIRECCIÓN	SE Plus	Limited	Diamond
Suspensión delantera independiente McPherson con barra estabilizadora	•	•	•
Suspensión trasera MultiLink con barra estabilizadora	•	•	•
Carrocería monocasco reforzada (RISE body)	•	•	•

FRENOS Y NEUMÁTICOS	SE Plus	Limited	Diamond
Frenos delanteros y traseros	Discos ventilados		
Freno de estacionamiento electrónico con Auto Hold	•	•	•
Rines	Aluminio 18"	Aluminio 20" bitono	
Dimensión de neumáticos	235/60 R18	255/45 R20	
Kit de reparación de neumáticos	•	•	•

SEGURIDAD	SE Plus	Limited	Diamond
ABS	•	•	•
EBD (Distribución Electrónica de Frenado)	•	•	•
BA (Asistencia de Frenado)	•	•	•
Control de tracción	•	•	•
Control de estabilidad	•	•	•
Frenos regenerativos	•	•	•
Bolsas de aire	11	11	11
Asistencia de arranque en pendientes	•	•	•
Asistencia de descenso en pendientes	•	•	•
Sistema de monitoreo de presión de neumáticos	•	•	•
Inmovilizador y alarma	•	•	•
Control de crucero	•	•	•
Control de crucero adaptativo	•	•	•
Monitor de punto ciego con alerta de tráfico cruzado trasero (BSW/RCTA)	•	•	•
Sistema de mitigación de impacto frontal (FCM)	•	•	•
Asistencia de cambio y mantenimiento de carril (LDW/LCA)	•	•	•
Asistente de frenado automático en reversa	•	•	•
Alerta de atención al conductor (DAA)	•	•	•

EQUIPAMIENTO EXTERIOR	SE Plus	Limited	Diamond
Manijas al color de la carrocería	•	•	•
Parrilla cromada	•	•	•
Parrilla cromada con Dynamic Shield iluminado	-	-	•
Defensa delantera y trasera con decoraciones en cromo	-	-	•
Espejos al color de la carrocería con luces direccionales con ajuste eléctrico	•	-	-
Espejos al color de la carrocería con luces direccionales, ajuste eléctrico, abatibles eléctricamente, desempañante, memoria y ajuste de posición en reversa	-	•	•
Alerón trasero	•	•	•
Quemacocos eléctrico panorámico	•	•	•
Rieles de techo en color plata	•	•	•
Acceso Smart Key con encendido de motor con botón	•	•	•
Faros, calaveras y faros de niebla	LED	LED	LED
Luces de marcha diurna LED (DRL)	•	•	•
Limpiador de faros	-	•	•
Apertura de cajuela eléctrica	•	-	-
Apertura de cajuela eléctrica gestual	-	•	•
Limpiaparabrisas automático	•	•	•
Molduras laterales en cromo	-	-	•
Emblema en el cofre con nombre <i>Outlander</i>	-	-	•
Luz de bienvenida en puerta de conductor <i>logo Mitsubishi</i>	-	-	•
Placa de bienvenida en estribo con nombre <i>Outlander</i>	-	-	•
Placa protectora en cromo para el área de carga	-	-	•

MI PRÓXIMA MITSUBISHI OUTLANDER PHEV:	PRECIO: _____	MENSUALIDAD: _____
	ENGANCHE: _____	DISTRIBUIDOR: _____
	PLAZO: _____	ASESOR: _____

EQUIPAMIENTO INTERIOR	SE Plus	Limited	Diamond
Insertos interiores negro piano	•	•	•
Insertos interiores imitación fibra de carbono (plata)	•	•	•
Manijas cromadas	•	•	•
Volante y palanca de velocidades forrados en piel	•	•	•
Vestiduras de piel sintética	•	-	-
Vestiduras de piel genuina	-	•	•
Asiento de conductor con ajuste eléctrico de 8 posiciones, con ajuste lumbar	•	•	•
Asiento del conductor con memoria	-	•	•
Asiento de pasajero con ajuste eléctrico de 4 posiciones	-	•	•
Asientos delanteros con calefacción	•	•	•
Asiento trasero con descansabrazos central	•	•	•
Aire acondicionado automático de 2 zonas con salidas de aire traseras	•	-	-
Aire acondicionado automático de 3 zonas con salidas de aire traseras	-	•	•
Cubierta deslizable para el área de carga	•	•	•
Tomacorriente de 120 V a 1,500 W	-	•	•
Sensores de estacionamiento frontales y de reversa	•	•	•
Cámara de visión 360°	•	•	•
Head-Up Display	-	•	•

AUDIO	SE Plus	Limited	Diamond
Número de bocinas	9	9	9
Sistema de Audio Bose® con pantalla táctil de 9" y Bluetooth™	•	•	•
Sistema de navegación	•	•	•
Conexión Android Auto™	•	•	•
Conexión inalámbrica Apple CarPlay™	•	•	•
Cargador de teléfono inteligente inalámbrico	•	•	•

DIMENSIONES, PESOS Y CAPACIDADES	SE Plus	Limited	Diamond
Altura total (mm)	1,740		1,745
Ancho total (mm)		1,862	
Largo total (mm)		4,710	
Distancia entre ejes (mm)		2,706	
Altura al piso (mm)	197		201
Capacidad del tanque de combustible (litros)		56	
Peso vehicular (kg)	2,120		2,161
Peso bruto vehicular (kg)		2,750	
Volumen de cajuela (litros)		362	
Volumen de carga con 3ª fila de asientos abatidos (litros)		872	
Volumen de carga con 3ª y 2ª fila de asientos abatidos (litros)		1,815	
Capacidad de arrastre (kg)		680	

COLORES



*El color Red Diamond solo está disponible para la versión Diamond. **El color White Diamond está disponible para todas las versiones y sujeto a costo adicional para las versiones SE PLUS y Limited. El precio final puede variar según la configuración y disponibilidad. Consulte con su distribuidor para más información.

Toda la información contenida en este material está basada en datos disponibles al momento de su publicación. Las descripciones son correctas, Mitsubishi Motors de México, S.A. de C.V. se esfuerza por mantener la precisión, sin embargo, la exactitud no puede garantizarse. De vez en cuando, Mitsubishi Motors de México, S.A. de C.V. necesita actualizar o modificar las características e información del vehículo ya mostradas en esta ficha técnica. Algunos vehículos presentados incluyen equipamientos opcionales que pueden no estar disponibles en algunas regiones. Todas las fotos y las pantallas son de carácter ilustrativo y de referencia. Mitsubishi Motors de México, S.A. de C.V. por medio de la publicación y distribución de este material no crea garantía, expresa o implícita, en relación a cualquiera de los productos de Mitsubishi Motors. Contacta a tu Distribuidor más cercano para obtener la información más actualizada. Garantía Defensa a Defensa: 7 años sin kilometraje limitado. Consulta términos y condiciones en www.mitsubishi-motors.mx. Este vehículo contiene los dispositivos de seguridad obligatorios de conformidad con la NOM-194-SE-2021.

©2024 Mitsubishi Motors Corporation. Queda prohibida la reproducción, distribución, copia o modificación parcial o total del contenido de este material sin permiso de Mitsubishi Motors de México, S.A. de C.V. Fecha de publicación: 01 de diciembre de 2024. Vehículo importado de Japón. Para mantenimiento, reparaciones, refacciones y accesorios, acude a tu Distribuidor Autorizado Mitsubishi Motors.

DGE-011224